



Casti Bluetooth Mood True Wireless
TLL511331
Manual de utilizare



INTO YOUR FUTURE

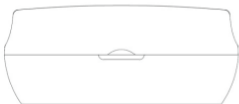

Iti multumim ca ai ales un produs Tellur!

Citeste cu atentie acest Manual de Utilizare si
pastreaza-l pentru referinte viitoare.

Inainte de a folosi castile, reincarca-le complet bateria
si conecteaza-le cu un telefon compatibil.



Descriere si accesorii



S



M



L

Pachetul include mai multe intraauriculare de dimensiuni diferite. Alege dimensiunea potrivita pentru tine.

Instructiuni de utilizare

● Reincarcarea castilor

In timpul folosirii, LEDul sta aprins in culoarea rosie pentru a indica nivelul scazut al bateriei. Asaza castile in cutia de incarcare; un ciclu complet de incarcare dureaza aproximativ 1.5 ore. Pe timpul incarcarii, LEDul sta aprins in culoarea rosie. La finalul incarcarii, LEDul devine albastru si se inchide automat dupa 5 secunde.

● Reincarcarea cutiei

Pe timpul incarcarii, LEDul sta aprins in culoarea rosie si devine albastru odata ce incarcarea este completa. Un ciclu complet de incarcare dureaza aproximativ 3 ore.



Capacitate baterie:

5V 35mAh (Casti)

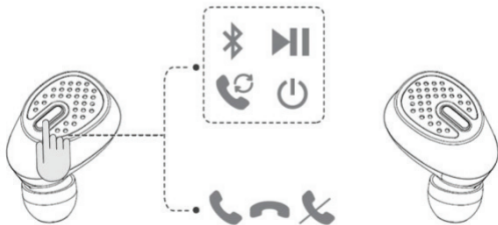
5V 420mAh (Cutie de incarcare)

● **Atentie:** Bateria acestui produs trebuie colectata selectiv pentru reciclare. Nu arunca bateria in foc pentru a evita o explozie. Este recomandat ca bateriile litiu sa fie reincarcate o data la trei luni pe perioadele in care nu sunt folosite.

● **Pornirea si oprirea**

Pornire: Scoate castile din cutia de incarcare, iar acestea vor porni automat.

Oprire: Asaza castile in cutia de incarcare, iar acestea se vor opri automat.



Conectarea:

Castile intra automat in modul de conectare TWS (True Wireless Stereo) odata scoase din cutia de incarcare. Daca acestea nu intra automat in modul de conectare TWS, apasa MFB (butonul multifunctional) o data.

Functii:

- Preluarea unui apel: Apasa scurt MFB.
- Apelare vocala: Odata conectate castile, apasa MFB timp de 2 secunde si elibereaza butonul.
- Respingerea unui apel: Apasa MFB timp de 1 secunda.
- Anularea apelarii: In timpul apelarii unui numar, apasa MFB pentru a anula apelarea.
- Inchiderea unui apel: Apasa MFB pentru a incheia apelul.
- Pauza redare: In timpul redarii audio, apasa MFB pentru a pune pauza redarii.
- Redare audio: Pentru a relua redarea audio, apasa MFB o data.
- Melodia anterioara: In timpul redarii audio, apasa MFB de pe oricare dintre casti pentru a reveni la melodia anterioara.

- Melodia urmatoare: In timpul redarii audio, apasa MFB de pe oricare dintre casti pentru a reda melodia urmatoare.
- Reconectare automata: Odata pornite castile, acestea se vor reconecta automat la ultimul telefon conectat.

Stergerea istoricului de conectare

In timp ce castile sunt in modul de conectare, apasa rapid MFB de trei ori si mentine a treia apasare timp de 5 secunde. Opreste si reporneste castile, iar istoricul de conectare va fi sters.

In utilizarea castilor, urmeaza indicatiile oferite in acest manual. Daunele produse castilor prin utilizarea neadecvata conduc la anularea garantiei produsului.

■ Intretinere

Urmeaza aceste indicatii pentru a pastra validitatea garantiei si pentru a extinde durata de viata a produsului.

- Pastreaza produsul uscat si nu il depozita in locuri cu umiditate crescuta pentru a evita deteriorarea circuitelor interne ale produsului.
- Nu depozita produsul in lumina directa a soarelui sau in locuri cu temperaturi crescute. Temperaturile mari pot reduce durata de viata a componentelor electronice, deterioreaza bateriile si deforma anumite elemente din plastic.
- Nu depozita produsul in locuri cu temperaturi foarte scazute pentru a evita deteriorarea circuitelor interne.
- Nu dezasambla produsul.
- Evita scaparea sau lovirea produsului pentru a nu deteriora circuitul intern.
- Nu folosi substante chimice sau detergenti pentru a curata produsul.
- Nu folosi obiecte ascutite pe suprafata produsului pentru a evita deteriorarea aspectului acestuia. Daca produsul nu functioneaza corespunzator, apeleaza la un service autorizat pentru repararea acestuia.

Informatii privind deseurile de echipamente electrice si electronice (DEEE)



Deseurile de echipamente electrice si electronice (DEEE) pot contine substante periculoase ce au un impact negativ asupra mediului si sanatatii umane, in cazul in care nu sunt colectate separat.

Acest produs este conform cu Directiva UE DEEE (2012/19/UE) si este marcat cu un simbol de clasificare a deseurilor de echipamente electrice si electronice (DEEE), reprezentat grafic in imaginea alaturata.

Aceasta pictograma indica faptul ca DEEE nu trebuie amestecate cu deseurile menajere si ca ele fac obiectul unei colectari separate.

Avand in vedere prevederile OUG 195/2005 – referitoare la protectia mediului si O.U.G. 5/2015 privind deseurile de echipamente electrice si electronice, va recomandam sa aveti in vedere urmatoarele:

- Materialele si componentele folosite la constructia acestui produs sunt materiale de inalta calitate, care pot fi refolosite si reciclate.
- Nu aruncati produsul impreuna cu gunoiul menajer sau cu alte gunoaie la sfarsitul duratei de exploatare.
- Transportati-l la centrul de colectare pentru

reciclarea echipamentelor electrice si electronice unde va fi preluat in mod gratuit.

- Va rugam sa luati legatura cu autoritatile locale pentru detalii despre aceste centre de colectare organizate de operatorii economici autorizati pentru colectarea DEEE.

